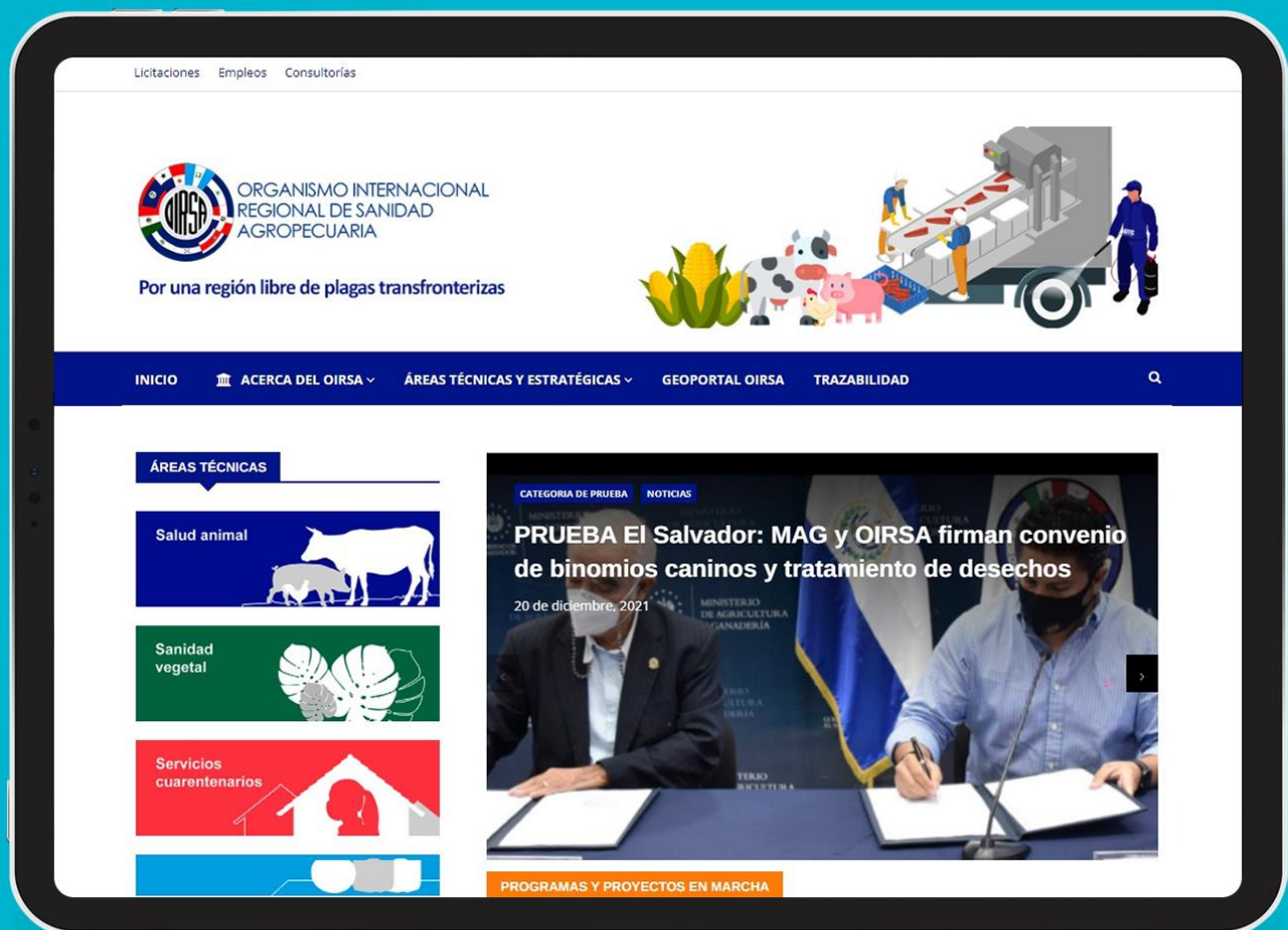


guión multimedia

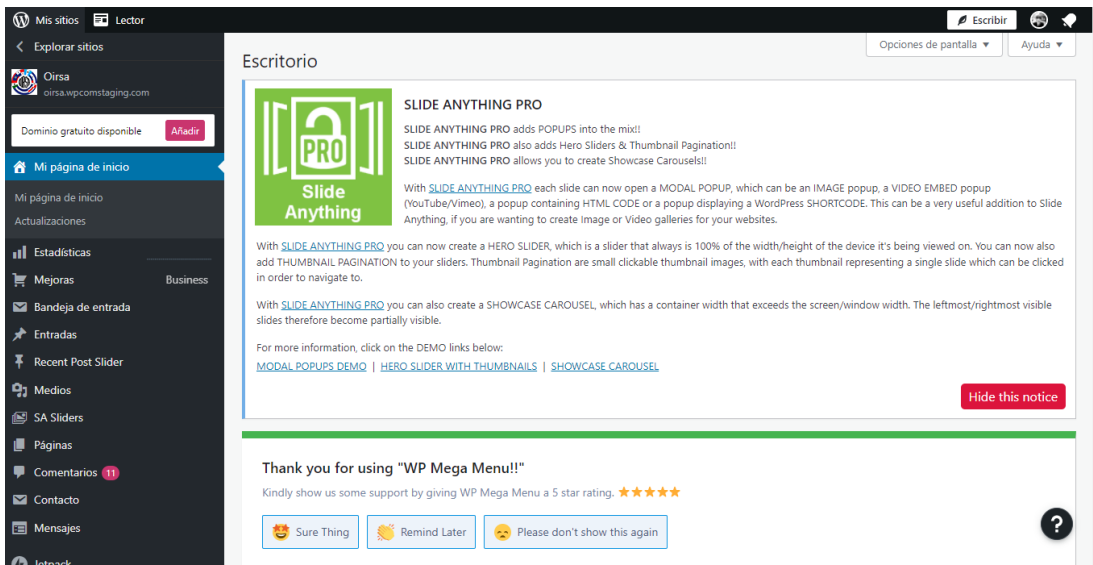
INSTRUCTIVO DE SITIO WEB



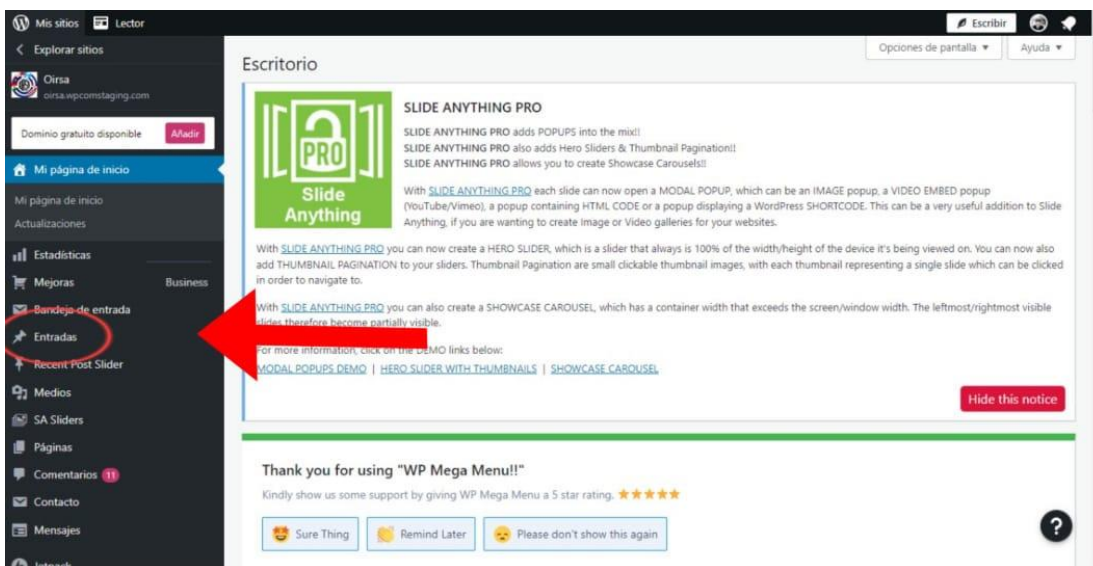
Pasos para crear y editar una noticia nueva

Crear una nueva entrada:

Entrar a la página de inicio de Wordpress.



Colocar el cursor sobre el botón que dice "Entradas".



Se desplegará un menú. Dar *click* al botón que dice “Añadir nueva”.

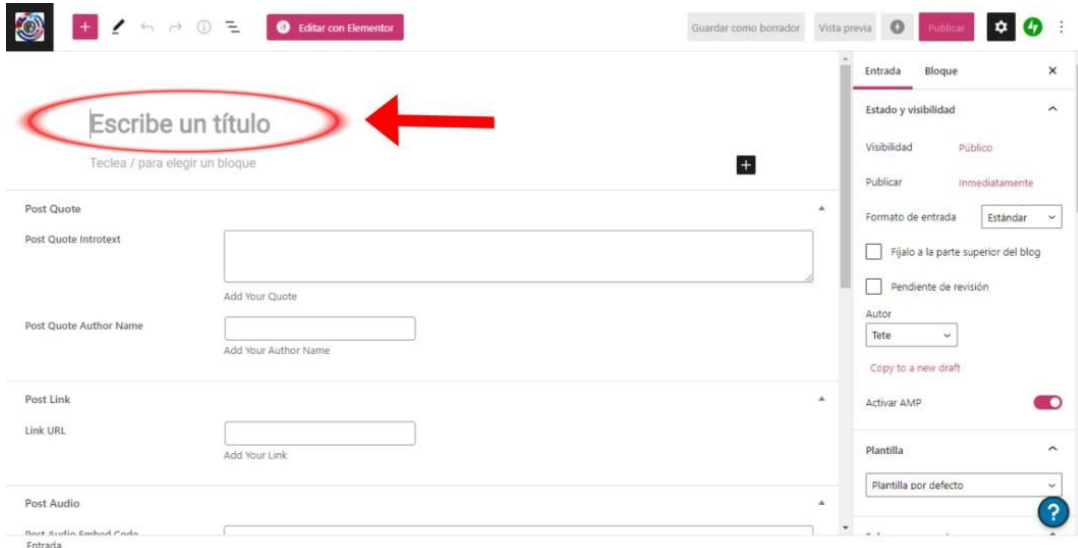
The screenshot shows the WordPress dashboard interface. On the left is the 'Explorar sitios' sidebar with various menu items like 'Mi página de inicio', 'Estadísticas', and 'Entradas'. The main content area displays a notice for 'SLIDE ANYTHING PRO' with a green 'Slide Anything PRO' logo. Below the notice, there are several links: 'Todas las entradas', 'Añadir nueva', 'Categorías', and 'Etiquetas'. The 'Añadir nueva' link is circled in red, and a red arrow points to it from the right. At the bottom of the notice, there is a 'Hide this notice' button. Below the notice is a 'Thank you for using "WP Mega Menu!"' message with a 5-star rating and buttons for 'Sure Thing', 'Remind Later', and 'Please don't show this again'.

Se abrirá esta pantalla.

The screenshot shows the WordPress 'Escribe un título' (Write New Post) screen. The main content area has a title field and a text area with the placeholder 'Teclea / para elegir un bloque'. Below this are several form fields for 'Post Quote', 'Post Link', and 'Post Audio'. On the right side, there is a settings panel for 'Entrada' (Post) with the following options: 'Estado y visibilidad' (expanded), 'Visibilidad' set to 'Público', 'Publicar' set to 'Inmediatamente', 'Formato de entrada' set to 'Estándar', 'Fijalo a la parte superior del blog' (unchecked), 'Pendiente de revisión' (unchecked), 'Autor' set to 'Tete', 'Copy to a new draft' (link), 'Activar AMP' (checked), and 'Plantilla' set to 'Plantilla por defecto'.

Crear una noticia:

Colocar el título de la noticia y en la sección que dice **“Escribe un título”**.



The screenshot shows the WordPress editor interface. At the top, there is a toolbar with various icons and a button labeled "Editar con Elementor". Below the toolbar, the main content area is divided into sections. The first section is the title field, which contains the placeholder text "Escribe un título" and "Tecllea / para elegir un bloque". A red circle highlights the title field, and a red arrow points to it from the right. Below the title field, there are sections for "Post Quote", "Post Link", and "Post Audio". On the right side, there is a sidebar with settings for "Entrada" and "Bloque". The "Estado y visibilidad" section is expanded, showing options for "Visibilidad" (Público), "Publicar" (Inmediatamente), and "Formato de entrada" (Estándar). There are also checkboxes for "Fijalo a la parte superior del blog" and "Pendiente de revisión". The "Autor" field is set to "Tete". There is a "Copy to a new draft" button and a toggle for "Activar AMP". The "Plantilla" section is set to "Plantilla por defecto".

Colocar el texto de la noticia en la sección que dice **“Tecla / para elegir en bloque”**



The screenshot shows the WordPress editor interface. The main content area now contains the text "Realizan actividades para fortalecer prevención de plagas en cultivo de palma de aceite". The placeholder text "Tecllea / para elegir un bloque" is still visible below the main text. A red circle highlights the main text area, and a red arrow points to it from the right. The sidebar on the right is the same as in the previous screenshot, but the "Mover a la papelera" button is now visible in the "Activar AMP" section.

Debería lucir de esta manera.

Realizan actividades para fortalecer prevención de plagas en cultivo de palma de aceite

Lunes, 6 de diciembre de 2021. Con el objetivo de fortalecer la prevención de plagas de importancia cuarentenaria y económica en el cultivo de palma de aceite, funcionarios del Ministerio de Agricultura, Ganadería y Alimentación (MAGA), el OIRSA y la Gremial de Palmicultores de Guatemala (GREPALMA) efectuaron una serie de actividades del 15 al 19 de noviembre de 2021, que incluyó una gira a plantaciones de palma en el país.

El director ejecutivo del OIRSA, Efraín Medina Guerra, participó en una visita técnica a la finca Acacias, Escuintla, el 15 de noviembre de 2021, en donde se hizo énfasis en temas fitosanitarios. Mientras que el 18 de noviembre, Medina participó en una reunión de trabajo –junto a funcionarios de [MAGA](#) y GREPALMA– en la que se hizo la propuesta de elaborar un análisis de riesgo, un plan de acción y un sistema de monitoreo de plagas.

En las actividades también participaron, por parte del OIRSA, el director regional de [Sanidad Vegetal](#), Carlos Urias, y la representante del Organismo en Guatemala, Nidia Sandoval. Como parte de la gira también se visitó la finca [Yalcobé](#), en Alta Verapaz, y, el 16 de noviembre, se desarrolló una reunión virtual de intercambio de experiencias en problemáticas fitosanitarias en palmáceas, en la que participaron técnicos de México, [Belize](#), Guatemala, Honduras, Costa Rica, Panamá, República Dominicana, entre otros.

Editar texto:

Para editar el texto, seleccionar el texto y se abrirá un menú de edición.

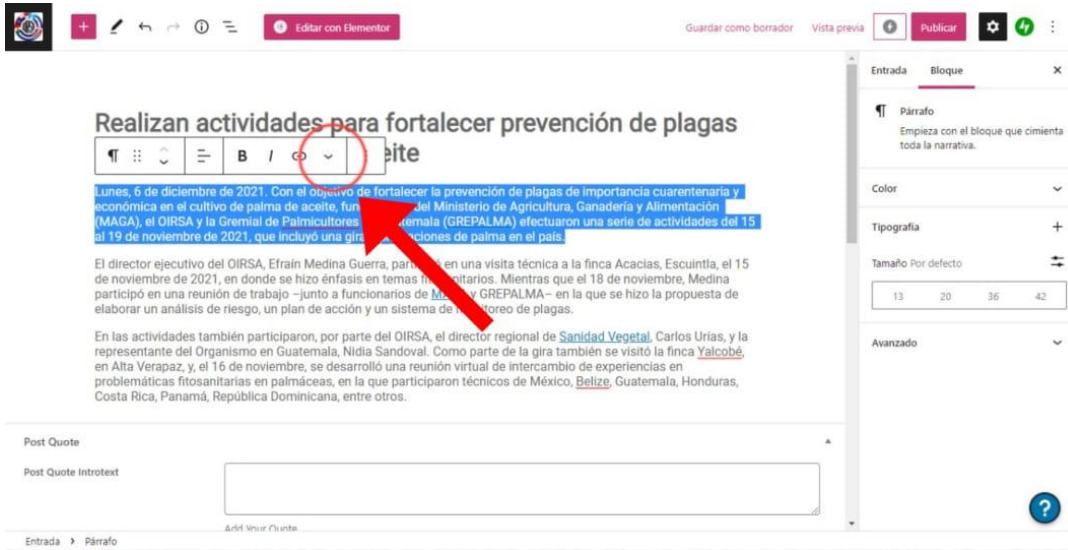
Realizan actividades para fortalecer prevención de plagas

Lunes, 6 de diciembre de 2021. Con el objetivo de fortalecer la prevención de plagas de importancia cuarentenaria y económica en el cultivo de palma de aceite, funcionarios del Ministerio de Agricultura, Ganadería y Alimentación (MAGA), el OIRSA y la Gremial de Palmicultores de Guatemala (GREPALMA) efectuaron una serie de actividades del 15 al 19 de noviembre de 2021, que incluyó una gira a plantaciones de palma en el país.

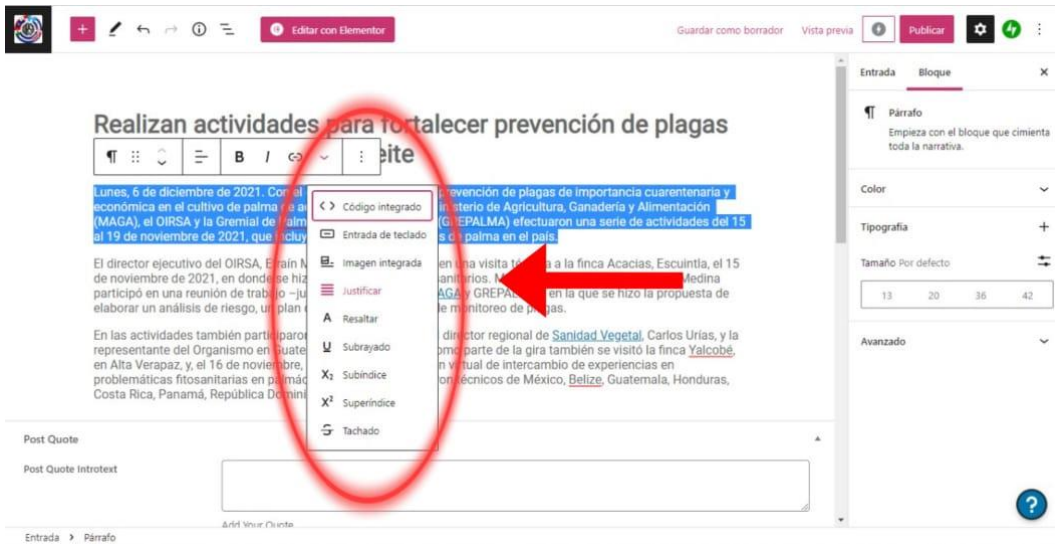
El director ejecutivo del OIRSA, Efraín Medina Guerra, participó en una visita técnica a la finca Acacias, Escuintla, el 15 de noviembre de 2021, en donde se hizo énfasis en temas fitosanitarios. Mientras que el 18 de noviembre, Medina participó en una reunión de trabajo –junto a funcionarios de [MAGA](#) y GREPALMA– en la que se hizo la propuesta de elaborar un análisis de riesgo, un plan de acción y un sistema de monitoreo de plagas.

En las actividades también participaron, por parte del OIRSA, el director regional de [Sanidad Vegetal](#), Carlos Urias, y la representante del Organismo en Guatemala, Nidia Sandoval. Como parte de la gira también se visitó la finca [Yalcobé](#), en Alta Verapaz, y, el 16 de noviembre, se desarrolló una reunión virtual de intercambio de experiencias en problemáticas fitosanitarias en palmáceas, en la que participaron técnicos de México, [Belize](#), Guatemala, Honduras, Costa Rica, Panamá, República Dominicana, entre otros.

Para encontrar más herramientas de edición presionar en esta flecha. (Por ejemplo: justificar el texto, subrayado, tachado, etc)



Se desplegará este menú. Ajustar el texto como se desee.



Antes de publicar la noticia:

- Para colocar la nueva noticia con las otras noticias ya publicadas ir a la parte que dice **“Entrada”** en el lado derecho de la pantalla.

Realizan actividades para fortalecer prevención de plagas en cultivo de palma de aceite

Lunes, 6 de diciembre de 2021. Con el objetivo de fortalecer la prevención de plagas de importancia económica en el cultivo de palma de aceite, funcionarios del Ministerio de Agricultura, Ganadería y Fomento (MAGA), el OIRSA y la Gremial de Palmicultores de Guatemala (GREPALMA) efectuaron una serie de actividades del 15 al 19 de noviembre de 2021, que incluyó una gira a plantaciones de palma en el país.

El director ejecutivo del OIRSA, Efraín Medina Guerra, participó en una visita técnica a la finca Acacias, Escuintla, el 15 de noviembre de 2021, en donde se hizo énfasis en temas fitosanitarios. Mientras que el 18 de noviembre, Medina participó en una reunión de trabajo –junto a funcionarios de MAGA y GREPALMA– en la que se hizo la propuesta de elaborar un análisis de riesgo, un plan de acción y un sistema de monitoreo de plagas.

En las actividades también participaron, por parte del OIRSA, el director regional de **Sanidad Vegetal**, Carlos Urias, y la representante del Organismo en Guatemala, Nidia Sandoval. Como parte de la gira también se visitó la finca **Yalcobé**, en Alta Verapaz, y el 16 de noviembre, se desarrolló una reunión virtual de intercambio de experiencias en problemáticas fitosanitarias en palmáceas, en la que participaron técnicos de México, **Belize**, Guatemala, Honduras, Costa Rica, Panamá, República Dominicana, entre otros.

Entrada

- Bajar hasta encontrar la sección de **“Categorías”**. Buscar y seleccionar la categoría de **“Noticias”**

Realizan actividades para fortalecer prevención de plagas en cultivo de palma de aceite

Lunes, 6 de diciembre de 2021. Con el objetivo de fortalecer la prevención de plagas de importancia económica en el cultivo de palma de aceite, funcionarios del Ministerio de Agricultura, Ganadería y Fomento (MAGA), el OIRSA y la Gremial de Palmicultores de Guatemala (GREPALMA) efectuaron una serie de actividades del 15 al 19 de noviembre de 2021, que incluyó una gira a plantaciones de palma en el país.

El director ejecutivo del OIRSA, Efraín Medina Guerra, participó en una visita técnica a la finca Acacias, Escuintla, el 15 de noviembre de 2021, en donde se hizo énfasis en temas fitosanitarios. Mientras que el 18 de noviembre, Medina participó en una reunión de trabajo –junto a funcionarios de MAGA y GREPALMA– en la que se hizo la propuesta de elaborar un análisis de riesgo, un plan de acción y un sistema de monitoreo de plagas.

En las actividades también participaron, por parte del OIRSA, el director regional de **Sanidad Vegetal**, Carlos Urias, y la representante del Organismo en Guatemala, Nidia Sandoval. Como parte de la gira también se visitó la finca **Yalcobé**, en Alta Verapaz, y el 16 de noviembre, se desarrolló una reunión virtual de intercambio de experiencias en problemáticas fitosanitarias en palmáceas, en la que participaron técnicos de México, **Belize**, Guatemala, Honduras, Costa Rica, Panamá, República Dominicana, entre otros.

Entrada

Añadir una imagen destacada:

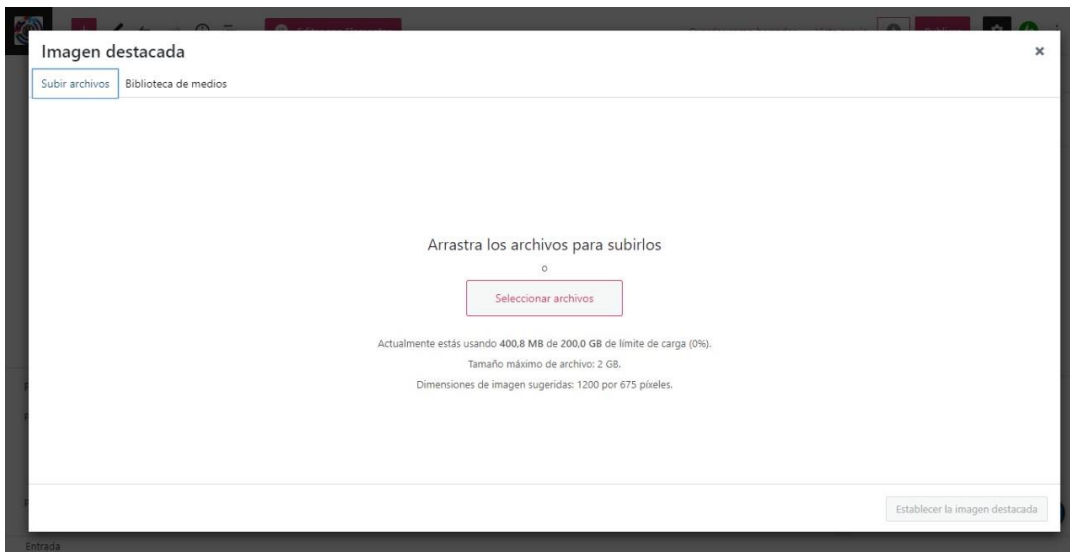
- En la misma sección de entrada bajar más hasta encontrar **“Imagen destacada”**. Dar *click* donde dice **“Establecer la imagen destacada”**.

The screenshot shows the WordPress editor interface. The main content area displays the title "Realizan actividades para fortalecer prevención de plagas en cultivo de palma de aceite" and several paragraphs of text. A red arrow points from the text to the right-hand sidebar. In the sidebar, the "Imagen destacada" section is circled in red. Below the title, there is a text box with the instruction "Se recomienda seleccionar una imagen destacada para un experiencia de usuario óptima." and a button labeled "Establecer la imagen destacada". Other sections in the sidebar include "Extracto" and "Comentarios".

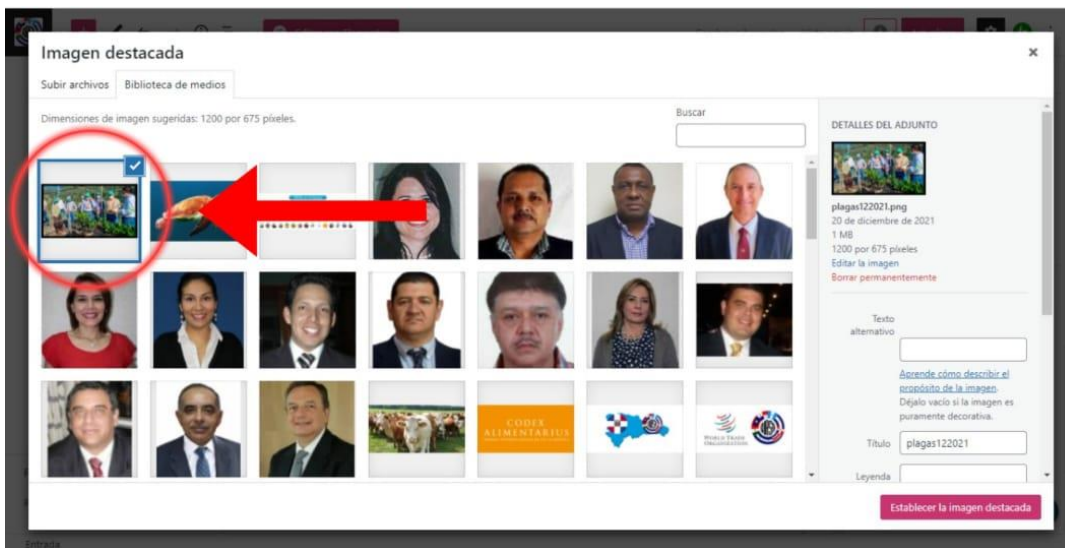
- Se desplegará un menú. Dar *click* a **“Biblioteca de medios”**.

This screenshot is similar to the previous one, showing the same article content. However, the "Imagen destacada" section in the sidebar is now expanded to show a menu. The "Biblioteca de medios" option is circled in red. Below it, other options like "Google Fotos" and "Fotos gratis de Pexels" are visible. A red arrow points from the text area to the "Biblioteca de medios" option.

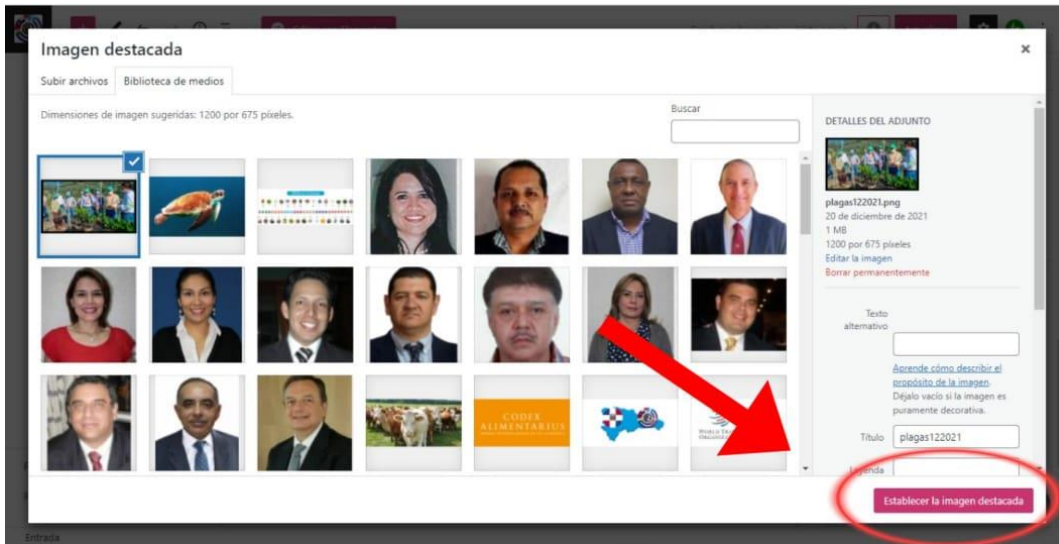
- Se abrirá esta pantalla. Donde se puede arrastrar o subir la imagen deseada. La imagen debe tener un tamaño mínimo de 1200 por 675 píxeles.



- Una vez subida la imagen se selecciona en la biblioteca de medios dándole click.



- Ya seleccionada se da *click* al botón “Establecer la imagen destacada” que se encuentra en el lado inferior derecho de la pantalla.



Publicar la noticia:

- Una vez lista la noticia para publicarla se tiene que dar *click* en el botón “Publicar” que se encuentra en la parte superior derecha.



- Saldrá este aviso para asegurar que verdaderamente se quiera publicar. Se tiene que dar *click* por segunda vez al botón de “**Publicar**”.

Realizan actividades para fortalecer prevención de plagas en cultivo de palma de aceite

Lunes, 6 de diciembre de 2021. Con el objetivo de fortalecer la prevención de plagas de importancia cuarentenaria y económica en el cultivo de palma de aceite, funcionarios del Ministerio de Agricultura, Ganadería y Alimentación (MAGA), el OIRSA y la Gremial de [Palmicultores](#) de Guatemala ([GREPALMA](#)) efectuaron una serie de actividades del 19 de noviembre de 2021, que incluyó una gira a plantaciones de palma en el país.

El director ejecutivo del OIRSA, Efraín Medina Guerra, participó en una visita técnica a la finca Acacias, Escuintla, el 15 de noviembre de 2021, en donde se hizo énfasis en temas fitosanitarios. Mientras que el 18 de noviembre, Medina participó en una reunión de trabajo –junto a funcionarios de [MAGA](#) y [GREPALMA](#)– en la que se hizo la propuesta de elaborar un análisis de riesgo, un plan de acción y un sistema de monitoreo de plagas.

En las actividades también participaron, por parte del OIRSA, el director regional de [Sanidad Vegetal](#), Carlos Urias, y la representante del Organismo en Guatemala, Nidia Sandoval. Como parte de la gira también se visitó la finca [Yalobé](#), en Alta Verapaz, y, el 16 de noviembre, se desarrolló una reunión virtual de intercambio de experiencias en problemáticas fitosanitarias en palmáceas, en la que participaron técnicos de México, [Belize](#), Guatemala, Honduras, Costa Rica, Panamá, República Dominicana, entre otros.

Publicar

¿Estás listo para publicar?
Vuelve a comprobar tus ajustes antes de publicar.

Oirsa
oirsa.wpcomstaging.com

Visibilidad: Público

Publicar: Inmediatamente

Sugerencia: Añade etiquetas

Comparte esta entrada

Conecta tus cuentas de redes sociales para poder compartir tus entradas.

Compartir al publicar

Conecta una cuenta

Descripción SEO

Escribe una descripción...

- Saldrá este anuncio indicando que la noticia ya ha sido publicada. Se puede dar *click* a los dos botones de “**Ver la entrada**” para ver la noticia ya publica en la página.

Realizan actividades para fortalecer prevención de plagas en cultivo de palma de aceite 2

Lunes, 6 de diciembre de 2021. Con el objetivo de fortalecer la prevención de plagas de importancia cuarentenaria y económica en el cultivo de palma de aceite, funcionarios del Ministerio de Agricultura, Ganadería y Alimentación (MAGA), el OIRSA y la Gremial de [Palmicultores](#) de Guatemala ([GREPALMA](#)) efectuaron una serie de actividades del 15 al 19 de noviembre de 2021, que incluyó una gira a plantaciones de palma en el país.

El director ejecutivo del OIRSA, Efraín Medina Guerra, participó en una visita técnica a la finca Acacias, Escuintla, el 15 de noviembre de 2021, en donde se hizo énfasis en temas fitosanitarios. Mientras que el 18 de noviembre, Medina participó en una reunión de trabajo –junto a funcionarios de [MAGA](#) y [GREPALMA](#)– en la que se hizo la propuesta de elaborar un análisis de riesgo, un plan de acción y un sistema de monitoreo de plagas.

En las actividades también participaron, por parte del OIRSA, el director regional de [Sanidad Vegetal](#), Carlos Urias, y la representante del Organismo en Guatemala, Nidia Sandoval. Como parte de la gira también se visitó la finca [Yalobé](#), en Alta Verapaz, y, el 16 de noviembre, se desarrolló una reunión virtual de intercambio de experiencias en problemáticas fitosanitarias en palmáceas, en la que participaron técnicos de México, [Belize](#), Guatemala, Honduras, Costa Rica, Panamá, República Dominicana, entre otros.

Ver la entrada

Realizan actividades para fortalecer prevención de plagas en cultivo de palma de aceite 2 está ahora visible.

¿Y ahora qué?
dirección del Entrada
https://oirsa.wpcomst... Copiar

Ver la entrada Añadir una nueva entrada

Mostrar siempre las comprobaciones previas a la publicación.

Entrada publicada. Ver la entrada

La noticia nueva publicada se tendría que ver de esta manera.

The screenshot shows a website interface with a dark blue header. The header contains navigation links: 'INICIO', 'ACERCA DEL OIRSA', 'ÁREAS TÉCNICAS Y ESTRATÉGICAS', 'GEOPORTAL OIRSA', and 'TRAZABILIDAD'. Below the header, there is a 'NOTICIAS' section with the main article title: 'Realizan actividades para fortalecer prevención de plagas en cultivo de palma de aceite'. To the right of the article is a 'NUESTRAS COMUNIDADES DIGITALES' sidebar with three buttons: 'Facebook Like us on Facebook', 'Twitter Follow us on Twitter', and 'Youtube Follow us on Youtube'. Below the article title is a photograph of several people in safety gear (hard hats, masks, and reflective vests) standing in a field of young palm trees. At the bottom of the page, a date and time stamp reads: 'Lunes, 6 de diciembre de 2021. Con el objetivo de fortalecer la prevención de plagas de importancia'.